


NOWOŚĆ: ZŁĄCZA WTYKOWE 1000 V

W czasie instalacji oraz eksploatacji aparatury łączeniowej w górnictwie, podłączanie zewnętrznych przewodów elektrycznych z reguły wiąże się z dużym nakładem pracy i jest czasochłonne. Firma Hamacher GmbH oferuje dla swojej szerokiej oferty wyłączników / stacji kompaktowych kompletny system złącza wtykowego na 1000 V i 130 A (!) - posiadających oczywiście orzeczenie badania wzorca konstrukcyjnego Wspólnoty Europejskiej zgodnie z Dyrektywami 94/9/EG (ATEX).

Cechy techniczne :

- ◆ gniazdka wtykowe – z kołkami lub gniazdami - do montażu na obudowie budowy „przeciwwybuchowej” i / lub „wzmocnionej”, z gwintami M 50 x 1,5 lub Pg 29 lub w komplecie z płytą kołnierkową, z wolnymi końcówkami przewodów 400 mm / 35 mm²
- ◆ optymalne możliwości montażowe ze względu na małą średnicę zewnętrzną złącz wtykowych (maks. 80 mm)
- ◆ wtyczki – z kołkami lub gniazdami - do prostego, nie wymagającego zalewania, na przewodach typu NSSHÖU
- ◆ realizacja połączeń przewodowych za pomocą wtyczek
- ◆ możliwość dostawy wtyczek w wykonaniu „ślepych”
- ◆ odłączanie w trzech etapach: obwód prądowy blokujący - odłączanie napięcia na stykach głównych - przewód ochronny



Złącze wtykowe do montażu na obudowie: HA-SVLS 1000 / HA-SVGB 1000, na fot. z płytą kołnierkową lub HA-SVLB 1000 / HA-SVGS 1000, na fot. z gwintem

Dane techniczne :

- ◆ *Napięcie znamionowe:* 1000 V
- ◆ *Prąd znamionowy:* 130 A
- ◆ *Obwód prądowy blokujący:* 42 V / 250 mA
- ◆ *Przekroje przewodów:* do 35 mm²
- ◆ *Długości:*
 - Złącze wtykowe komp. (obudowa/przewód)* 292 mm
 - z tego poza obudową 276 mm
 - wolne końcówki przewodów 400 mm / 35 mm²
 - Złącze wtykowe komp. (przewód/przewód)* 302 mm
- ◆ *Średnica zewnętrzna maks.:* 80 mm
- ◆ *Masa kompletnego złącza wtykowego ok.:* 6,5 kg
- ◆ *Temperatura otoczenia:* -20 do 40 °C

Rodzaj ochrony :

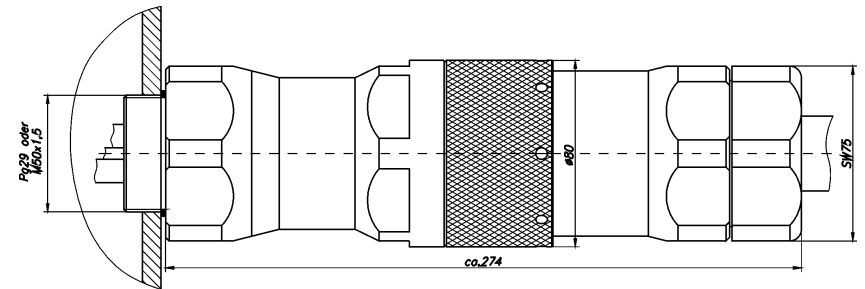
IM2 EExd I

Stopień ochrony :

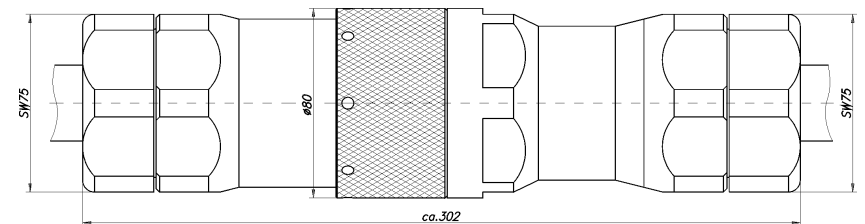
IP 54

Orzeczenie :

IBExU01ATEX1002 X









Złącze wtykowe (montaż na obudowie)



Złącze wtykowe (przewód/przewód)

Podzespoły złącza wtykowego 1000 V Typ HA-SV:

(Wtyczki ślepe, kołpaki ochronne i części zamienne na życzenie)

Nazwa	Typ	Nr art.		
Gniazdo wtykowe <ul style="list-style-type: none">- z kołkami i z gwintem- z kołkami i kołnierzem	HA-SVGS 1000 HA-SVGS 1000	HA-120110 HA-120210		
Gniazdo wtykowe <ul style="list-style-type: none">- z gniazdami- z gniazdami i kołnierzem	HA-SVGB 1000 HA-SVGB 1000	HA-120120 HA-120220		
Wtyczka z kołkami <ul style="list-style-type: none">- Przekrój przewodu 16 mm²- Przekrój przewodu 25 mm²- Przekrój przewodu 35 mm²	HA-SVLS 1000 (16) HA-SVLS 1000 (25) HA-SVLS 1000 (35)	HA-120312 HA-120313 HA-120314		
Wtyczka z gniazdami <ul style="list-style-type: none">- Przekrój przewodu 16 mm²- Przekrój przewodu 25 mm²- Przekrój przewodu 35 mm²	HA-SVLB 1000 (16) HA-SVLB 1000 (25) HA-SVLB 1000 (35)	HA-120322 HA-120323 HA-120324	